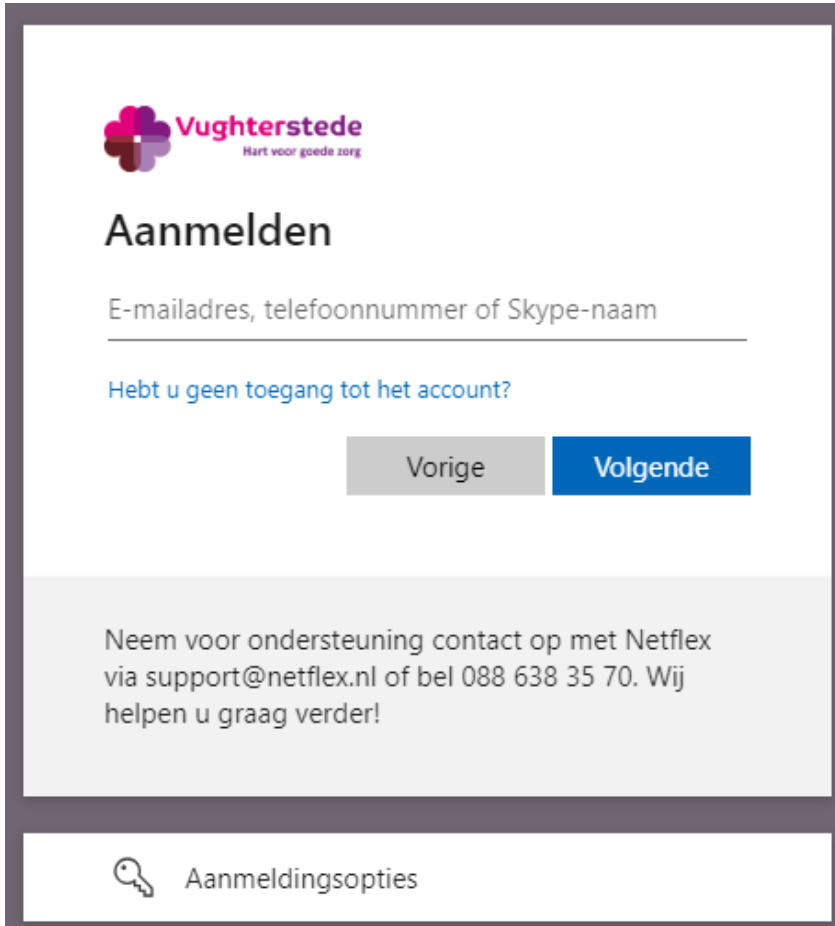



Inloggen ZZP'ers / Externen (met Vughterstede Entra ID).

- 1) Ga naar <https://werkplek.vughterstede.nl/>
- 2) Vul je gebruikersnaam in (voornaam.achternaam@vughterstede.nl) en klik op volgende;



The screenshot shows the Vughterstede login interface. At the top left is the Vughterstede logo with the tagline 'Hart voor goede zorg'. Below the logo is the heading 'Aanmelden'. A text input field is labeled 'E-mailadres, telefoonnummer of Skype-naam'. Below the input field is a link that says 'Hebt u geen toegang tot het account?'. At the bottom of the input area are two buttons: 'Vorige' (disabled) and 'Volgende' (active). Below this is a grey box with support information: 'Neem voor ondersteuning contact op met Netflix via support@netflex.nl of bel 088 638 35 70. Wij helpen u graag verder!'. At the very bottom is a link with a key icon and the text 'Aanmeldingsopties'.

- 3) Klik op **Wachtwoord vergeten**;



 **Vugterstede**
Hart voor goede zorg

← sophie.vantest@vugterstede.nl

Wachtwoord invoeren

Wachtwoord

Wachtwoord vergeten

Aanmelden

Neem voor ondersteuning contact op met Netflix via support@netflex.nl of bel 088 638 35 70. Wij helpen u graag verder!

- 4) Vul je gebruikersnaam in (voornaam.achternaam@vugterstede.nl) en de tekens en klik op volgende



 **Vugterstede**
Hart voor goede zorg

Toegang krijgen tot uw account

Wie bent u?

Als u uw account wilt herstellen, voert u eerst uw e-mailadres of gebruikersnaam en de tekens in de onderstaande afbeelding of audio in.

E-mailadres of gebruikersnaam: *

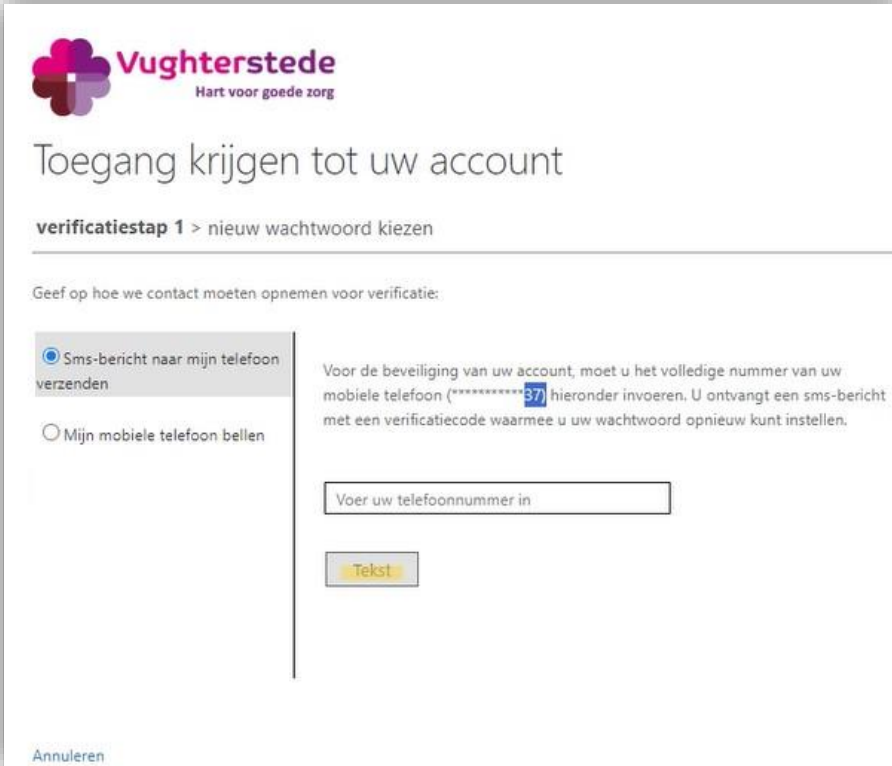
Voorbeeld: user@contoso.onmicrosoft.com of user@contoso.com




Voer de tekens uit de afbeelding of de woorden uit de audio in. *

Volgende Annuleren

5) Voer je mobiele nummer in en klik op “Tekst”



 **Vugterstede**
Hart voor goede zorg

Toegang krijgen tot uw account

verificatiestap 1 > nieuw wachtwoord kiezen

Geef op hoe we contact moeten opnemen voor verificatie:

Sms-bericht naar mijn telefoon verzenden

Mijn mobiele telefoon bellen


Voor de beveiliging van uw account, moet u het volledige nummer van uw mobiele telefoon (*XXXXXXXXXX37) hieronder invoeren. U ontvangt een sms-bericht met een verificatiecode waarmee u uw wachtwoord opnieuw kunt instellen.


Voer uw telefoonnummer in

Tekst

Annuleren

6) Je ontvangt nu een sms-code op je mobiel, voor deze in;



 **Vugterstede**
Hart voor goede zorg

Toegang krijgen tot uw account

verificatiestap 1 > nieuw wachtwoord kiezen

Geef op hoe we contact moeten opnemen voor verificatie:

Sms-bericht naar mijn telefoon verzenden

Mijn mobiele telefoon bellen

We hebben een sms-bericht met een verificatiecode naar uw telefoon verzonden.

Voer uw verificatiecode in

Volgende [Opnieuw proberen](#) [Contact opnemen met uw beheerder](#)

Annuleren

7) Voer een nieuw wachtwoord in;



The screenshot shows the Vugterstede login page. At the top left is the Vugterstede logo with the tagline 'Hart voor goede zorg'. The main heading is 'Toegang krijgen tot uw account'. Below this, it indicates 'verificatiestap 1 ✓ > nieuw wachtwoord kiezen'. There are two input fields: the first is labeled '* Voer nieuw wachtwoord in:' and the second is labeled '* Bevestig nieuw wachtwoord:'. At the bottom, there are two buttons: 'Voltooien' (highlighted in blue) and 'Annuleren'.

8) Klik op “Klik hier”



The screenshot shows the Microsoft account recovery confirmation page. At the top left is the Microsoft logo. The main heading is 'Toegang krijgen tot uw account'. Below this, there is a green checkmark icon followed by the text 'Uw wachtwoord is opnieuw ingesteld'. At the bottom, there is a link that says 'Klik hier om u aan te melden met uw nieuwe wachtwoord.'.

9) Doorloop de volgende stappen en Klik op Inloggen met Vugterstede mail;



(Er kan dus een foutmelding verschijnen maar deze komt dan omdat het te lang duurde, volgens Nedap)